



# MINI WATERLED MK3

MINI WATERLED MK3



## DESCRIZIONE

Fontane e cascate di piccole dimensioni, oltre a vasche e piscine ornamentali, costituiscono le applicazioni ideali per il compatto MINI WATERLED MK3, che presenta ora un nuovo design e prestazioni ottimizzate. L'elegante scocca in acciaio inox AISI 316L con vetro serigrafato e il grado di protezione IP68 lo rendono la scelta ideale per la creazione di dinamici effetti di luce colorata e bianca anche in ambienti marini e acqua clorata.

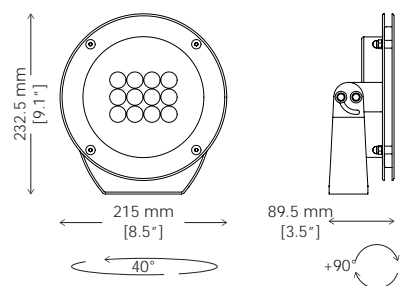
## CARATTERISTICHE PRINCIPALI

- Flusso luminoso max.: 2625 lm / 105 lm/W
- Dimensioni: 232.5x215x89.5 mm / 9.1x8.5x3.5"
- Sistema di controllo: DMX-RDM
- Compatto corpo illuminante a LED subacqueo specifico per l'illuminazione di una grande varietà di impianti di piccole dimensioni in acqua clorata o salmastra

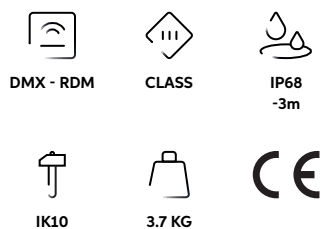
## CONFIGURAZIONE COLORE



# MINI WATERLED MK3




## CARATTERISTICHE



## OPTIONALS



## CONFIGURAZIONE COLORE



## MORE INFO



## CODICI

AL8369 MINI WATERLED MK3

PERFORMANCE	WATT	FLUSSO MAX LM	LM/WATT
MINI WATERLED MK3 RGBW	25	779	31
MINI WATERLED MK3 DW	25	1200	48
MINI WATERLED MK3 W	25	2625	105

OTTICHE DISPONIBILI	RGBW	DW/W
SPOT	8°	12°
NARROW	12°	15°
MEDIUM	23°	25°
WIDE	44°	48°
EXTRA WIDE	59°	61°
ELLIPTICAL	9° x 42°	14° x 39°
ELLIPTICAL WIDE	19° x 39°	23° x 37°
WALL WASH	14° (5° incline) x 37°	19° (5° incline) x 38°



Typical product installation